

Паспорт устройства

# Вики Мини 10 Ф



8 800 500-31-65  
dreamkas.ru

Санкт-Петербург,  
пр. Чкаловский, д.50, лит. А



# Содержание

<b>Сведения об изделии</b> .....	<b>3</b>
<b>Применение</b> .....	<b>3</b>
<b>Гарантийные обязательства</b> .....	<b>4</b>
<b>Условия эксплуатации</b> .....	<b>4</b>
<b>Утилизация</b> .....	<b>4</b>
<b>Подготовка к работе</b> .....	<b>5</b>
<b>Замена кассовой ленты</b> .....	<b>6</b>
<b>Свидетельство о приёмке</b> .....	<b>7</b>

# Сведения об изделии

## Изготовитель

ООО «Дримкас», 194044, г. Санкт-Петербург,  
Большой Сампсониевский проспект, дом 62,  
помещение 2Н, литер А., тел. : +7 (812) 331-22-51

Подробная документация на сайте компании  
**[dreamkas.ru](http://dreamkas.ru)**

## Служба технической поддержки

Телефон: 8 (800) 500-31-65

Оставить письменное обращение:  
**<https://kabinet.dreamkas.ru/app/#!/support>**

## Комплектность

- ККТ «Вики Мини 10 Ф»
- Блок питания 12В, 3 А
- Кассовая лента из термобумаги
- Аккумулятор 8.4V 4800 mAh (опционально)
- Мобильная передача в виде  
защелкивающейся в PCI доп платы

## Поддерживаемое оборудование

- сканер штрихкодов
- банковский терминал
- денежные ящики с разъемом RJ-12
- весы с интерфейсом USB

# Применение

ККТ предназначена для применения пользователями в составе компьютерно-кассовых систем при осуществлении расчётов.

ККТ обеспечивает запись и хранение фискальных данных в фискальных накопителях, формирует фискальные документы, обеспечивает передачу фискальных документов в налоговые органы через оператора фискальных данных и печатает фискальные документы на бумажных носителях в соответствии с правилами, установленными законодательством РФ.

Возможно использование ККТ в режиме, не предусматривающем обязательной передачи фискальных документов в налоговые органы в электронной форме через оператора фискальных данных в определённых законодательством о применении ККТ случаях.

## Гарантийные обязательства

- Гарантийный срок на ПТК составляет 12 месяцев с даты продажи, но не более 18 месяцев с даты изготовления.
  - Пользователь лишается права на гарантийное обслуживание в следующих случаях:
    - по истечении срока гарантии;
    - при нарушении правил эксплуатации, транспортирования и хранения;
    - при наличии механических и иных повреждений деталей и составных частей ПТК после ввода его в эксплуатацию.
  - Изготовитель ККТ выполняет гарантийные обязательства самостоятельно и через авторизованные изготовителем сервисные центры.
- Список сервисных центров размещен на сайте изготовителя.

## Условия эксплуатации

- Не допускайте попадания пыли, влаги и жидкостей внутрь. При обработке поверхностей полностью обесточьте ККТ, не используйте абразивных веществ и агрессивных растворов, это может привести к повреждению механических частей.
- Не допускайте механических нагрузок, которые могут повлечь повреждение или деформацию элементов ККТ.
- Исключите возможность несанкционированного доступа третьих лиц к ККТ и её компонентам.
- Термопечатающий механизм системного моноблока ККТ следует очищать мягкой тканью, увлажненной раствором этилового спирта. Запрещается использовать для этого твердотельные материалы! (ножницы, скребки, лезвия и т.п.).
- Использовать кассовую ленту из термобумаги с сохранностью информации не менее 6 месяцев.  
Ширина 58 мм +/- 0,5 мм, намотка 30 м.
- Климатические условия эксплуатации: температура окружающего воздуха 0-40 °С; относительная влажность окружающего воздуха 30-90%.

## Утилизация

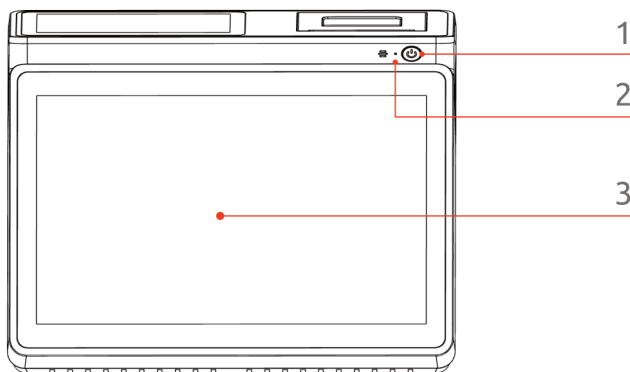
ККТ Вики Мини 10 Ф содержит компоненты относящиеся к четвертому классу опасности. По окончании срока службы ККТ необходимо утилизировать. Для этого обратитесь в организацию, имеющую соответствующее разрешение на этот вид деятельности.

Обращение с отходами проводится согласно нормам федерального и регионального законодательства под контролем Росприроднадзора.

# Подготовка к работе

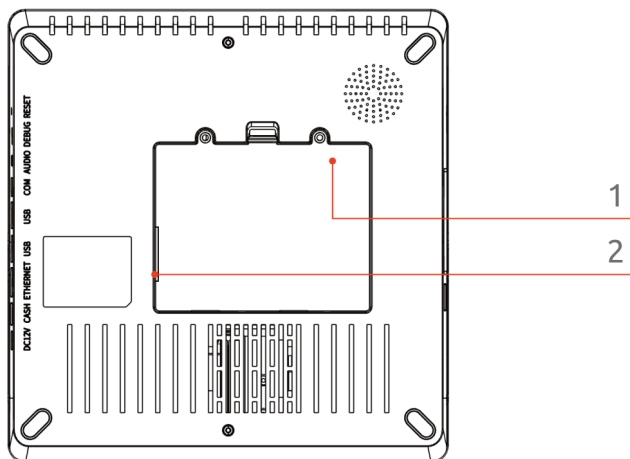
## Внешний вид

Вид спереди:



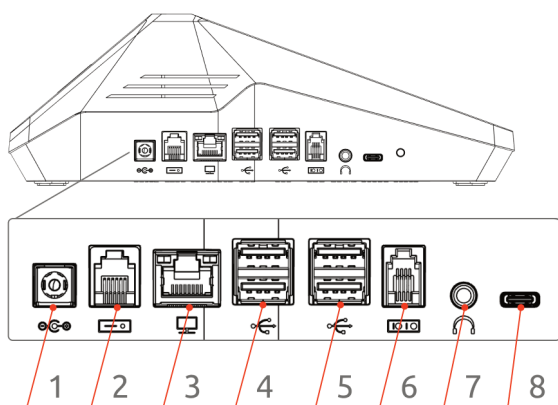
1. Кнопка включение / выключения ККТ
2. Светодиодный индикатор
3. Экран кассира

Вид снизу:



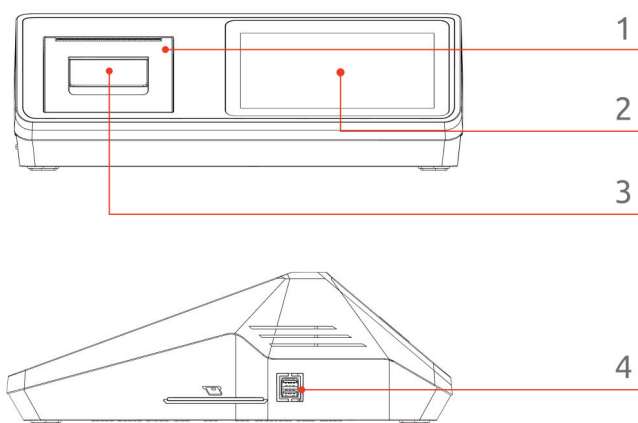
1. Отсек размещения ФН
2. Разъём подключения ФН

Вид слева:



1. Разъем для подключения блока питания 12 В, 3А постоянного тока
2. Порт RJ-12
3. Порт подключения локальной сети RJ-45 LAN
4. Порт USB 1 и 2
5. Порт USB 3 и 4
6. Порт RJ-11
7. Аудио
8. Порт Type-C

Вид сзади и справа:



1. Крышка отсека для бумаги
2. Дисплей покупателя
3. Рычаг крышки отсека для бумаги
4. Порт USB 5 и 6

## Замена кассовой ленты

1 Откройте отсек для бумаги, потянув рычаг крышки отсека для бумаги.

2 Поместите рулон в отсек для бумаги, чувствительным слоем наружу.

Чувствительный слой можно определить, проведя ногтем по поверхности бумаги, наличие темного следа от ногтя говорит о чувствительном слое.

3 Вытащите передний край бумаги за пределы отсека для бумаги.

4 Плотнo закройте крышку отсека для бумаги, отделите излишки бумаги.

## Подробные инструкции кассира



## Свидетельство о приёмке:

Контрольно-кассовая техника «Вики Мини 10 Ф» изготовлена ООО «Дримкас»

197044, г. Санкт-Петербург,  
Большой Сампсониевский проспект, дом 62,  
помещение 2Н, литер А., тел. +7 812 331-22-51

Технологический прогон проведён.

Дата приёмки \_\_\_\_\_

Штамп ОТК